

羽田 エクセルホテル東急

2F 国内線出発ロビー
国際線到着ロビー
ホテル出入口

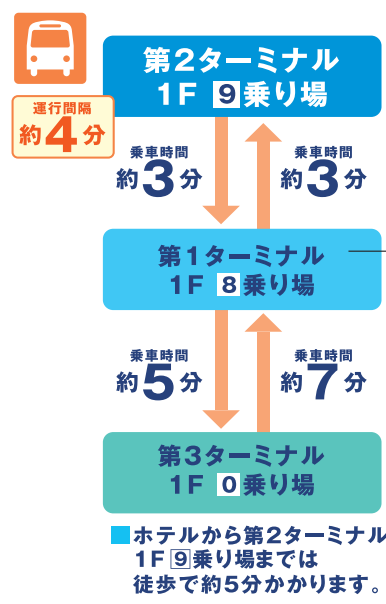
3F 国際線出発ロビー
駐車場連絡橋

1F 国内線到着ロビー
バス・タクシー乗り場

B1F 東京モノレール改札口

B2F 京急線改札口
第1ターミナル連絡通路

ターミナル間無料連絡バス

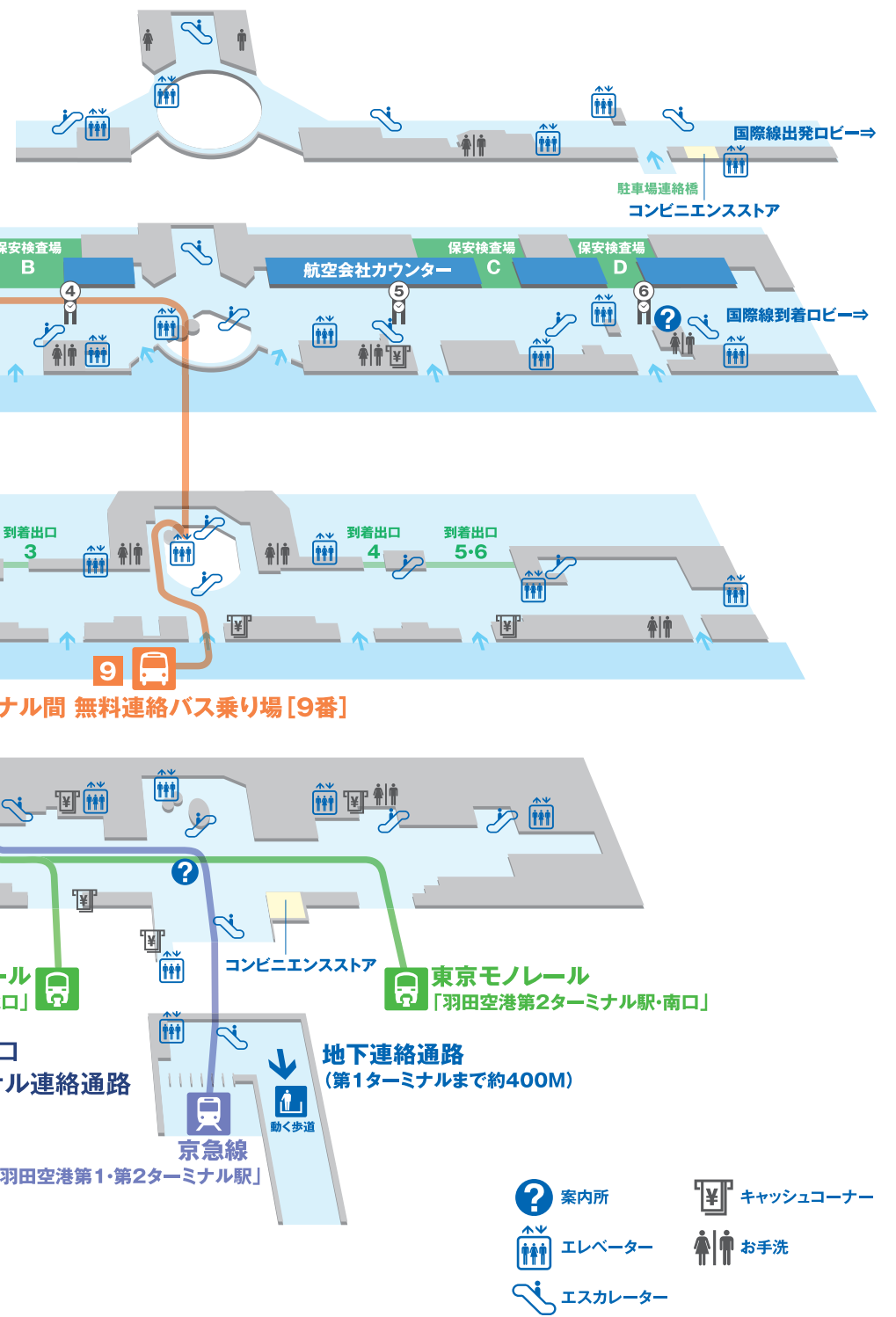
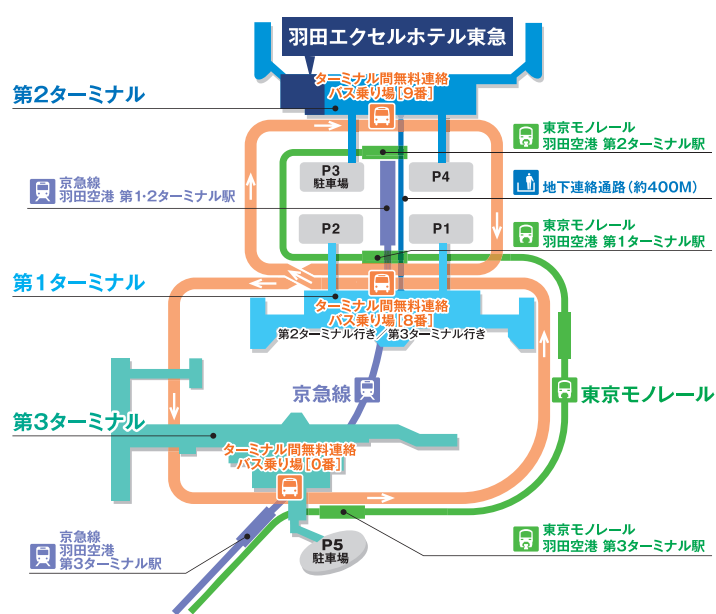


「第2ターミナル行き」と「第3ターミナル行き」の2種類の行き先がございます。ご確認のうえ、ご利用ください

● 無料連絡バスのくわしい運行は



羽田空港周辺交通アクセス



- 案内所
- エレベーター
- エスカレーター
- キャッシュコーナー
- お手洗

ホテルご利用のお客様へ

- 第2ターミナル2F出発ロビーのホテル出入口 (5:00~24:00) をご利用ください。
- 24時以降ご来館の際は、夜間連絡口よりホテル24時間出入口をご利用ください。